





Diabete

Punteggi AGREE delle Linee Guida selezionate

Le tabelle sottostanti riportano i punteggi AGREE Area Specifici delle diverse Linee Guida.

La percentuale in ciascuna casella rappresenta il punteggio standardizzato assegnato da 3 valutatori che indipendentemente hanno applicato lo strumento AGREE, ed esprimono in che misura la Linea Guida soddisfa il massimo punteggio ottenibile in ciascuna area.

Legenda colori	
	0-25%
	26-50%
	51-75%
	76-100%

		Area 1 Obiettivo e Motivazione	Area 2 Coinvolgimento delle parti in causa	Area 3 Rigore della elaborazione	Area 4 Chiarezza e presentazione	Area 5 Applicabilità	Area 6 Indipendenza editoriale
1	AACE	48%	25%	29%	64%	26%	67%
2	ADA	30%	14%	11%	47%	33%	11%
3	AMD-SID	33%	42%	27%	75%	56%	11%
4	HAS	26%	22%	62%	53%	19%	39%
5	ICSI	67%	33%	24%	61%	52%	44%
6	Joslin	30%	19%	19%	47%	26%	17%

Linee guida selezionate		
1	AACE	Diabetes Mellitus Clinical Practice Guidelines Task Force. American Association of Clinical Endocrinologists Medical Guidelines for Clinical Practice for the Management of Diabetes Mellitus. 2007
2	ADA	American Diabetes Association. Standards of Medical Care in Diabetes. 2008
3	AMD-SID	AMD Diabete Italia – SID. Standard italiani per la cura del diabete mellito. Linee-guida e raccomandazioni. 2007
4	HAS	HAS - AFSSAPS. Traitement médicamenteux du diabète de type 2 (actualisation): recommandations. 2006
5	ICSI	Institute for Clinical Systems Improvement. Health Care Guideline: Management of Type 2 Diabetes Mellitus. 2006
6	Joslin	Joslin Diabetes Center. Joslin Diabetes Center & Joslin Clinic Clinical Guideline for adults with diabetes 10/20/06. 2006 Joslin Diabetes Center. Joslin Diabetes Center & Joslin Clinic Clinical Guideline for Pharmacological Management of Type 2 Diabetes 1-12-07. 2007